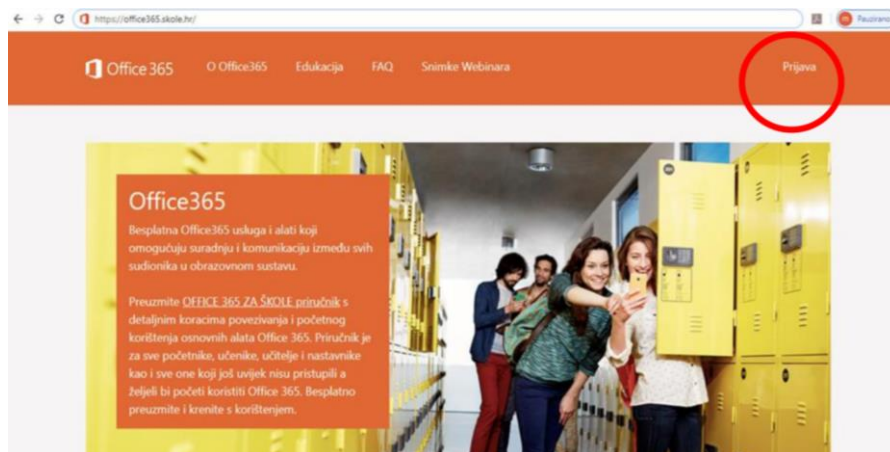


## Upute za pristup virtualnim učionicama OŠ Brod Moravice

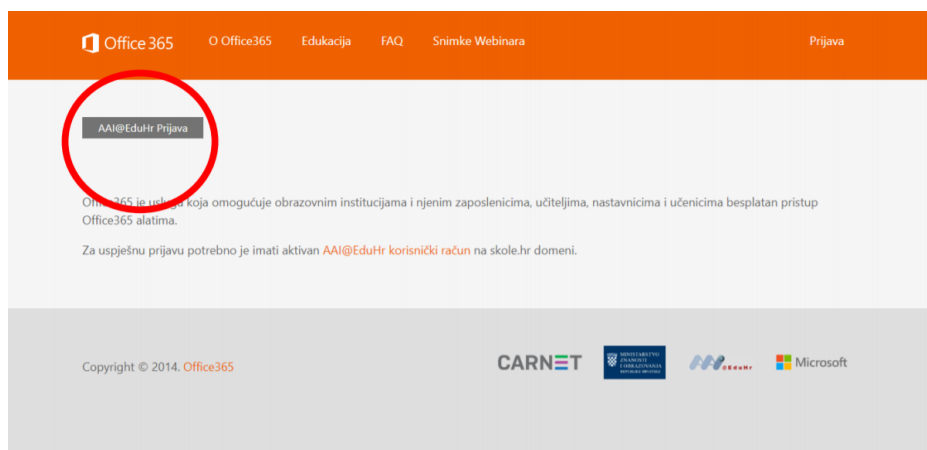
Microsoft Teams je aplikacija za timski rad u sustavu Office 365 pomoću koje možemo:

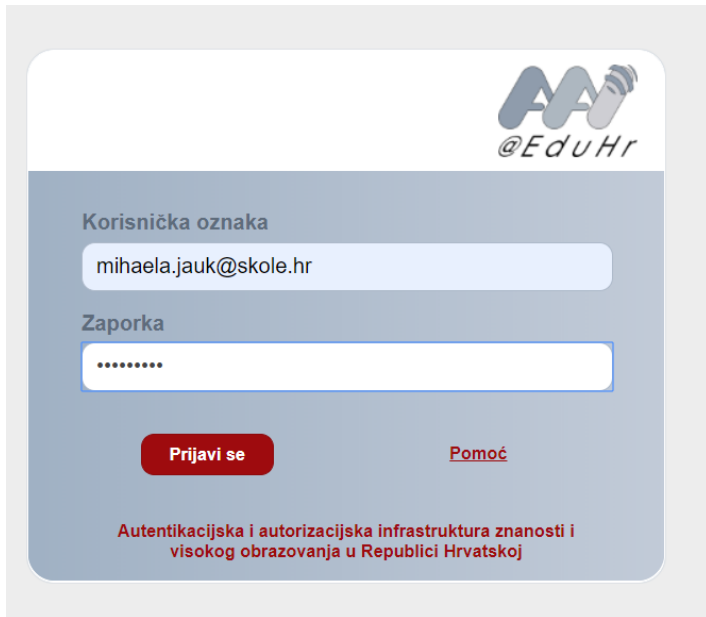
- surađivati i razgovarati s kolegama i učenicima,
- zakazivati sastanke i održavati videokonferencije,
- dijeliti sadržaje,
- dodavati različite aplikacije.

Za pristup alatu Microsoft Teams potrebno je imati AAI identitet (virtualni identitet na CARNet mreži kojega dobivaju pojedinačni korisnici iz ustanova članica CARNeta - učenici, nastavnici, studenti, profesori i zaposlenici ustanova članica- i koji im omogućuje korištenje CARNetovih usluga) te izvršiti prijavu na **Office 365 za škole** putem poveznice <https://office365.skole.hr>.



Prijava se provodi AAI@Edu identitetom (e-mail adresa oblika ime.prezime@skole.hr i pripadajuća zaporka). Istim podacima pristupate i e-Dnevniku.





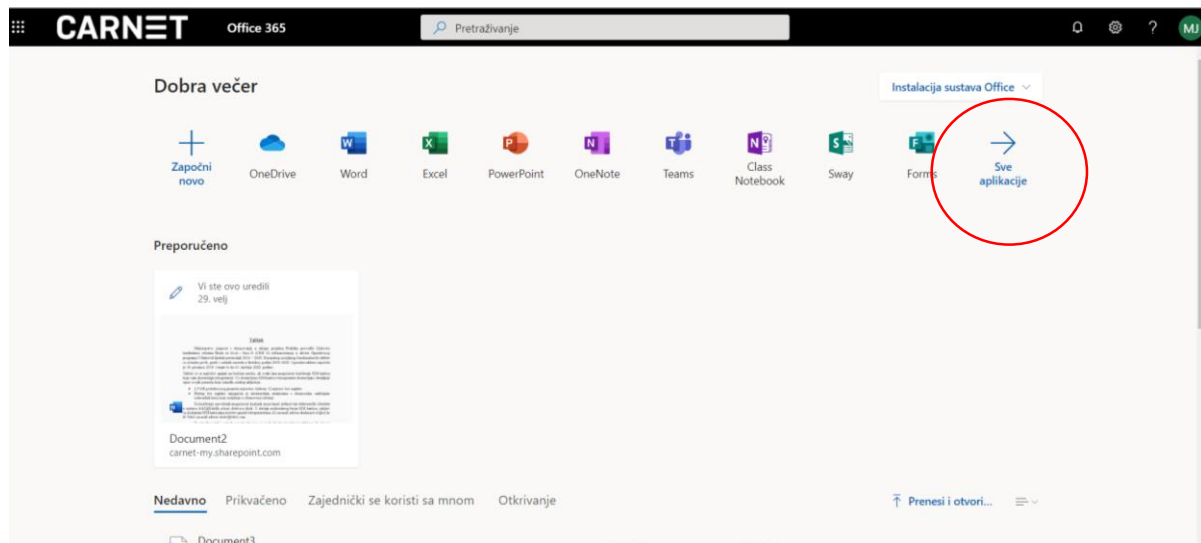
Ako se još niste prijavljivali pojavit će se prozor **Pravila korištenja** koja je potrebno prihvatiti.



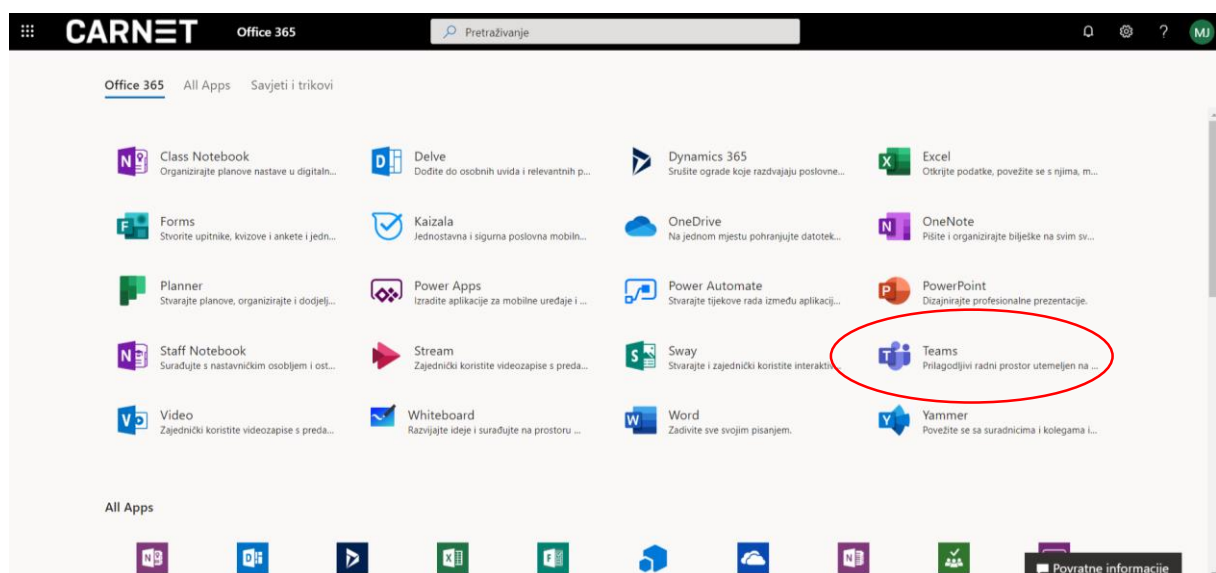
Nakon prihvaćanja Pravila korištenja potrebno je odabrati **Odvedi me na Office 365**.



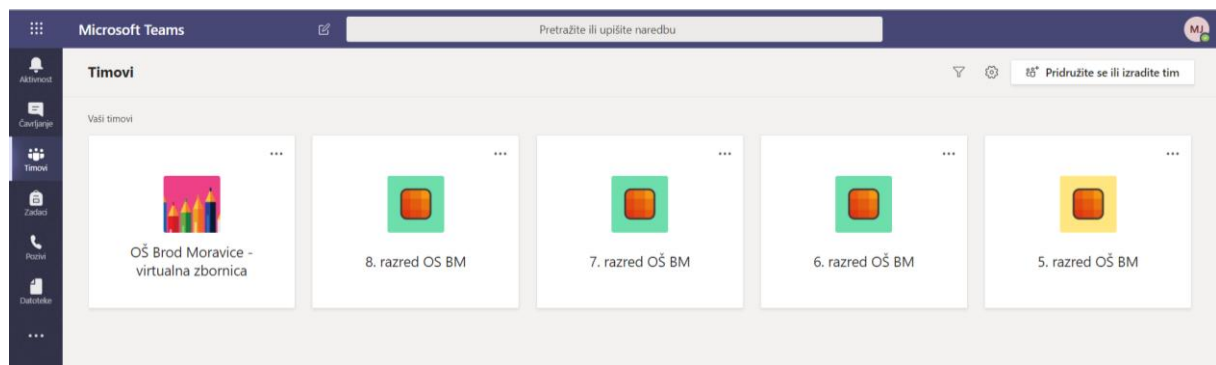
Otvara se sučelje Office 365 na kojem je potrebno odabrati **Sve aplikacije** da bi vam se prikazale sve dostupne aplikacije.



Odaberite **MS Teams**.



Zatim odaberite tim/razredni odjel kojem pripadate.



Učenici 5. i 7. razreda, koji su preuzeli tablete Škole za život za korištenje kod kuće, virtualnim učionicama pristupaju putem aplikacije MS Teams koju im je instalirao administrator tableta preko mdm sustava, koristeći također AAI identitet (korisničko ime oblika ime.prezime@skole.hr i pripadajuću zaporku). Ikona aplikacije vidljiva je na zaslonu tableta.



Microsoft Teams